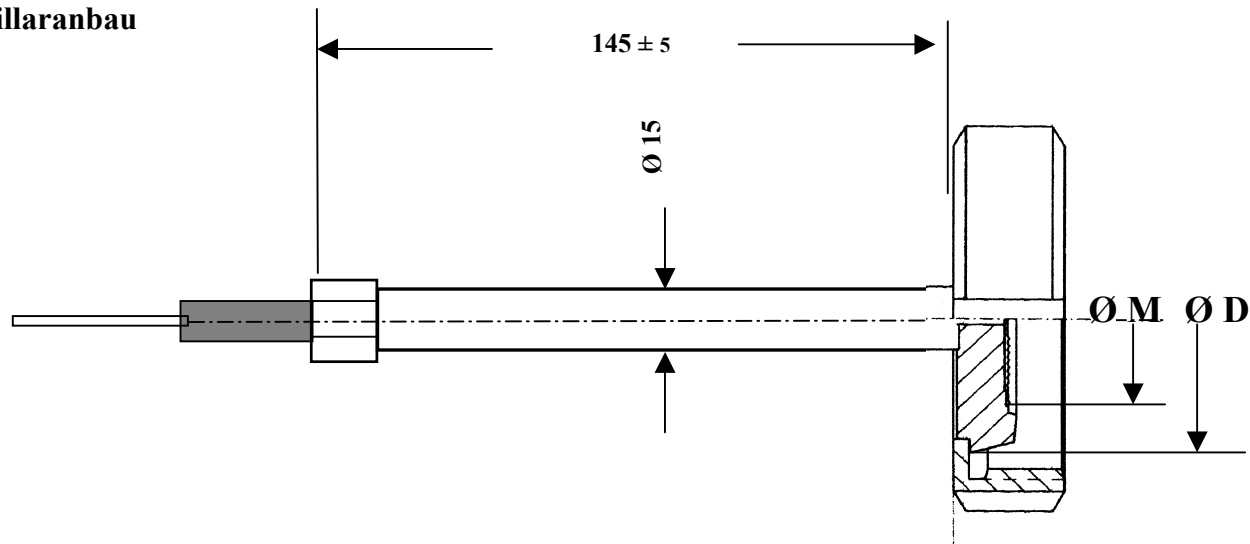
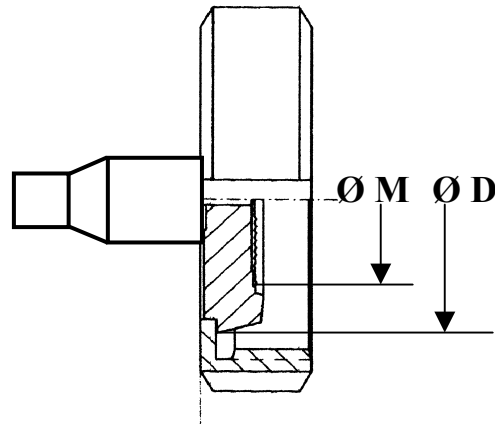


Kapillaranbau



Direktanbau



Fühlertyp: 40-__ DIN11851

für Direktanbau oder Kapillaranbau

Membrane/Dichtleiste – Werkstoffe:
1.4571; 1.4435, 1.4404

DIN 11851 Fühler Größe

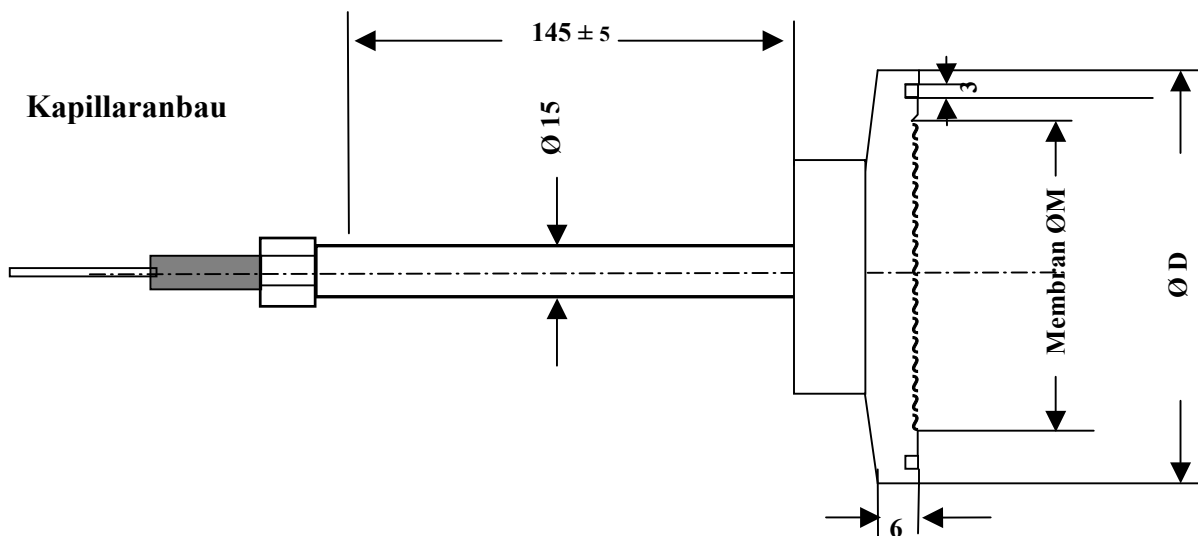
Größe	Maß D	Maß M
DN25 PN40	44	30
DN40 PN40	56	40
DN50 PN25	68,5	48,5
DN80 PN25	100	74



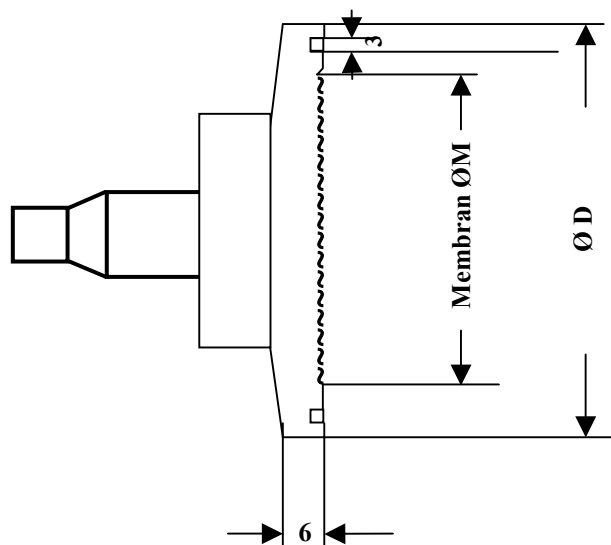
TRENNMEMBRAN-SYSTEM-TECHNIK GMBH

**Lebensmittelfühler nach DIN 11851
mit Nutüberwurfmutter**

Kapillaranbau



Direktanbau



Fühlertyp: 41-__ Tri-Clamp

für Direktanbau oder Kapillaranbau

Membrane/Dichtleiste – Werkstoffe:
1.4571; 1.4435, 1.4404

Tri-Clamp Fühler Größe

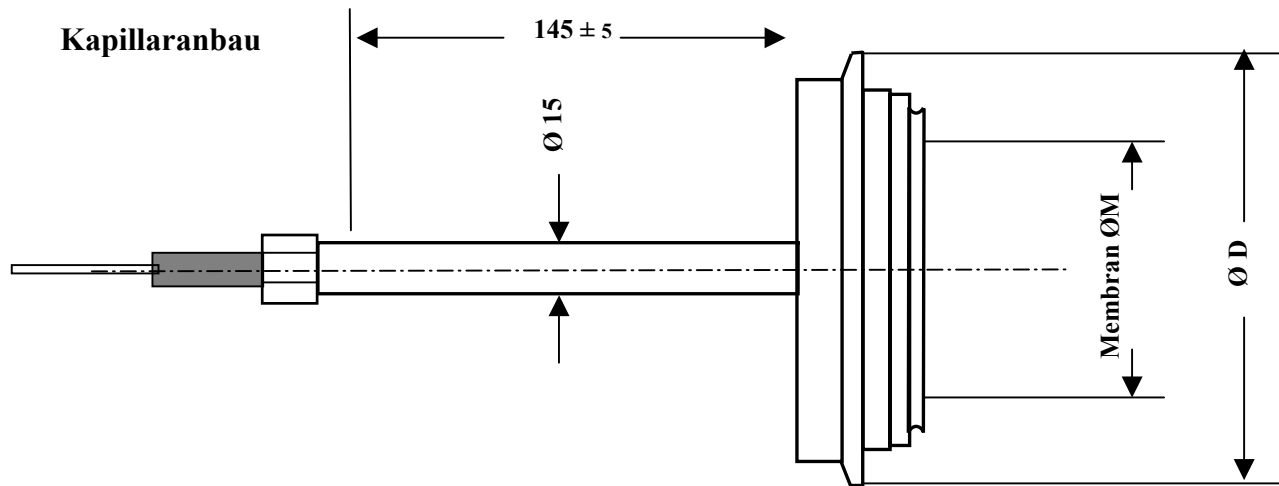
Größe	Maß D	Maß M
1 ½“ PN40	50,5	30
2“ PN40	64	40
2 ½“ PN25	77,5	53
3“ PN25	91	74



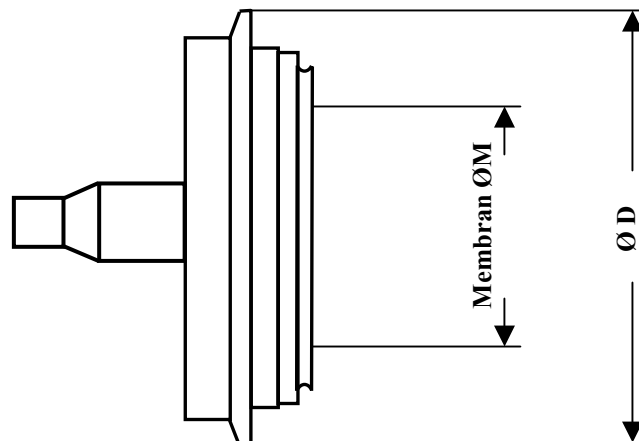
TRENNMEMBRAN-SYSTEM-TECHNIK GMBH

Tri-Clamp Fühler

Kapillaranbau



Direktanbau



Fühlertyp: 42-__ Varivent

für Direktanbau oder Kapillaranbau

Membrane/Dichtleiste – Werkstoffe:
1.4571; 1.4435, 1.4404

Varivent Fühler Größe

Größe	Maß D	Maß M
32/25	66	41
50/40	84	52

T-S-T

TRENNMEMBRAN-SYSTEM-TECHNIK GMBH

Varivent Fühler